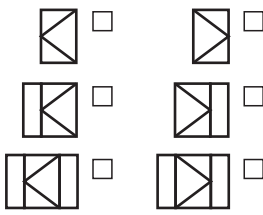

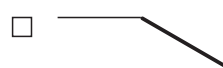




Kunde.....	<input type="checkbox"/> Angebot <input type="checkbox"/> Bestellung	<input type="checkbox"/> Bauvorhaben <input type="checkbox"/> Kommission	Wunschtermin:
------------	---	---	---------------------------------

Türmodell: <input type="checkbox"/> LuxThermo 90 <input type="checkbox"/> LuxThermo 90 Plus	Paneel-Typ: <input type="checkbox"/> Einseitige flügelüberdeckende Türfüllung (Classic) <input type="checkbox"/> Beideseitige flügelüberdeckende Türfüllung (Exclusive)	Farbe (RAL Feinstruktur Tiger): Innen..... Außen.....
--	--	--

Arten von Türen: <input type="checkbox"/> Typ I (Br. 850-1300 mm H. 2000-2500 mm) <input type="checkbox"/> Typ II (Br. 1150-2250 mm H. 2000-2500 mm) <input type="checkbox"/> Typ III (Br. 1450-3250 mm H. 2000-2500 mm) Türausmaß: Breite: Höhe:	Ansicht von aussen 	Öffnungsrichtung : <input type="checkbox"/>  Innen Außen <input type="checkbox"/>  Innen Außen <input type="checkbox"/>  Innen Außen <input type="checkbox"/>  Innen Außen
Standardglas 4/18/4/18/33.1 (VSG): <input type="checkbox"/> Satinato weiß <input type="checkbox"/> Chinchilla weiß <input type="checkbox"/> Master-Carre weiß <input type="checkbox"/> Klarglas } 4/18/ 4 /18/33.1 <input type="checkbox"/> in Türfüllung <input type="checkbox"/> in Türfüllung und Seitenteil	Sonderglas (ist gegen Aufpreis wählbar): <input type="checkbox"/> 44.4 (VSG) <input type="checkbox"/> Mirastar <input type="checkbox"/> Stopsol <input type="checkbox"/> Andere..... <input type="checkbox"/> Farbe..... } 4/18/4/18/33.1	

TECHNISCHES ZEICHNEN VON TÜR

(Ansicht von Außen)

.....
Telefon / E-mail

.....
Datum, Unterschrift, Stempel



